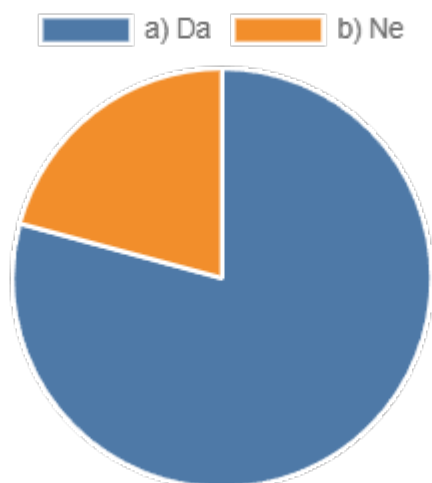


# Statistics: ISTRAŽIVANJE STAVOVA LOKALNOG STANOVNIŠTVA O TURIZMU I UTJECAJU TURIZMA NA KVALITETU ŽIVOTA

## SP1. Imate li stalno prebivalište u ovom gradu/mjestu?

		Answers	Ratio
a) Da		392	79.19 %
b) Ne		103	20.81 %
No Answer		0	0 %






## SP2. Koliko ste dugo stanovnik ovog mjesta?

		Answers	Ratio
a) Manje od 1 godine		41	8.28 %
b) Od 1 do 5 godina		79	15.96 %
c) Od 6 do 10 godina		132	26.67 %
d) Više od 10 godina		243	49.09 %
No Answer		0	0 %

- a) Manje od 1 godine
- b) Od 1 do 5 godina
- c) Od 6 do 10 godina
- d) Više od 10 godina











### SP3. Kojeg ste spola?

		Answers	Ratio
a) Muškarac		238	48.08 %
b) Žena		256	51.72 %
c) Ne želim se izjasniti		1	0.2 %
No Answer		0	0 %





- a) Muškarac
- b) Žena
- c) Ne želim se izjasniti












**SP4. Koliko imate godina?**

		Answers	Ratio
a) Manje od 18		6	1.21 %
b) 18 do 25		72	14.55 %
c) 26 do 35		77	15.56 %
d) 36 do 45		115	23.23 %
e) 46 do 55		123	24.85 %
f) 56 do 65		61	12.32 %
g) 66 do 75		38	7.68 %
h) 76 i više		3	0.61 %
No Answer		0	0 %






**SP5. Koji je najviši stupanj Vašeg obrazovanja?**

		Answers	Ratio
a) Srednja škola ili niže		131	26.46 %
b) Viša škola		128	25.86 %
c) Fakultet i viši stupnjevi		177	35.76 %
d) Bez odgovora/ne želim odgovoriti		59	11.92 %
No Answer		0	0 %




**SP6. Mjesečna primanja Vašeg kućanstva su:**

		Answers	Ratio
a) Do 500 €		16	3.23 %
b) 501 - 1000 €		48	9.7 %
c) 1001 - 1500 €		117	23.64 %
d) 1501 - 2000 €		125	25.25 %
e) 2001 - 3000 €		132	26.67 %
f) 3001 - 4000 €		26	5.25 %
g) 4001 - 5000 €		6	1.21 %
h) 50001 € i više		5	1.01 %
i) Ne znam/ ne želim odgovoriti		20	4.04 %
No Answer		0	0 %

**A1. Koliko ste sveukupno zadovoljni razvojem turizma u Vašem mjestu koristeći ocjene od 1 - u potpunosti nezadovoljan/na do 5 - u potpunosti zadovoljan/na. : Ocjena**

		Answers	Ratio
1- u potpunosti nezadovoljan		15	3.03 %
2		21	4.24 %
3		113	22.83 %
4		271	54.75 %
5 - u potpunosti zadovoljan		75	15.15 %
No Answer		0	0 %

**A2. Vama i /ili članovima Vaše uže obitelji turizam je: Označite samo jedan odgovor!**

		Answers	Ratio
a) Glavni izvor prihoda		29	5.86 %
b) Dodatni izvor prihoda		188	37.98 %
c) Nemate nikakav prihod od turizma		278	56.16 %
No Answer		0	0 %

**B1. Razmislite kako sve turizam utječe na svakodnevni život u Vašem mjestu – na lokalno gospodarstvo, okoliš, dostupnost javnih sadržaja, sigurnost u mjestu, društveni život, cijene i slično. Uzimajući u obzir i dobre i loše strane turizma, smatrate li da turizam u Vašem mjestu: Označite samo jedan odgovor!**

		Answers	Ratio
a) Smanjuje kvalitetu života		18	3.64 %
b) Pomaže u održanju kvalitete života		201	40.61 %
c) Pomaže u unapređenju kvalitete života		226	45.66 %
d) Nema nikakav učinak		50	10.1 %
No Answer		0	0 %

**B2. Općenito govoreći, koliko ste trenutno zadovoljni sa životom u ime grada/mjesta koristeći ocjene od 1 - u potpunosti nezadovoljan/na do 5 - u potpunosti zadovoljan/na. : Ocjena**

		Answers	Ratio
1- u potpunosti nezadovoljan		5	1.01 %
2		27	5.45 %
3		99	20 %
4		235	47.47 %
5 - u potpunosti zadovoljan		129	26.06 %
No Answer		0	0 %

**C1. Prema Vašem mišljenju, kako turistički razvoj utječe na duh Vašeg mjesta, na njegovu autentičnost? Označite na ljestvici od 1 - turizam ima izrazito negativan utjecaj do 5 - turizam ima izrazito pozitivan utjecaj. : Ocjena**

		Answers	Ratio
1- u potpunosti nezadovoljan		6	1.21 %
2		22	4.44 %
3		98	19.8 %
4		238	48.08 %
5 - u potpunosti zadovoljan		131	26.46 %
No Answer		0	0 %

**C2. Prema Vašem mišljenju, kako turistički razvoj utječe na očuvanje tradicije, običaja i kulture Vašeg mjesta? Označite na ljestvici od 1 - turizam ima izrazito negativan utjecaj do 5 - turizam ima izrazito pozitivan utjecaj. : Ocjena**

		Answers	Ratio
1- turizam ima izrazito negativan utjecaj		5	1.01 %
2		18	3.64 %
3		101	20.4 %
4		236	47.68 %
5 - turizam ima izrazito pozitivan utjecaj		135	27.27 %
No Answer		0	0 %

**D1. Jeste li posljednjih mjesec dana većinom boravili u mjestu u kojem živite?**

		Answers	Ratio
a) Da		390	78.79 %
b) Ne		107	21.62 %
No Answer		0	0 %








**D2. Molimo Vas da navedete koliko često ste se u posljednjih mjesec dana osjećali ili razmišljali na određeni način zbog turizma u Vašem mjestu. Ne pokušavajte brojati koliko ste se puta osjećali na određeni način, već odaberite odgovor koji se čini kao razumna procjena. Za svako pitanje u nastavku označite na ljestvici: 0 = 'Nikada', 1 = 'Skoro nikada', 2 = 'Ponekad', 3 = 'Prilično često', 4 = 'Vrlo često'. :**

**1. Koliko često ste se u posljednjih mjesec dana osjećali uznemireno zbog neočekivanih događaja povezanih s turizmom?**

		Answers	Ratio
0		106	21.41 %
1		60	12.12 %
2		55	11.11 %
3		59	11.92 %
4		95	19.19 %
Answer 6		15	3.03 %
No Answer		105	21.21 %








**D2. Molimo Vas da navedete koliko često ste se u posljednjih mjesec dana osjećali ili razmišljali na određeni način zbog turizma u Vašem mjestu. Ne pokušavajte brojati koliko ste se puta osjećali na određeni način, već odaberite odgovor koji se čini kao razumna procjena. Za svako pitanje u nastavku označite na ljestvici: 0 = 'Nikada', 1 = 'Skoro nikada', 2 = 'Ponekad', 3 = 'Prilično često', 4 = 'Vrlo često'. :**

**2. Koliko često ste u posljednjih mjesec dana zbog turizma osjećali da nemate kontrolu nad važnim stvarima u svom životu?**

		Answers	Ratio
0		122	24.65 %
1		59	11.92 %
2		53	10.71 %
3		95	19.19 %
4		55	11.11 %
Answer 6		6	1.21 %
No Answer		105	21.21 %

**D2. Molimo Vas da navedete koliko često ste se u posljednjih mjesec dana osjećali ili razmišljali na određeni način zbog turizma u Vašem mjestu. Ne pokušavajte brojati koliko ste se puta osjećali na određeni način, već odaberite odgovor koji se čini kao razumna procjena. Za svako pitanje u nastavku označite na ljestvici: 0 = 'Nikada', 1 = 'Skoro nikada', 2 = 'Ponekad', 3 = 'Prilično često', 4 = 'Vrlo često'. :**

**3. Koliko često ste se u posljednjih mjesec dana zbog turizma osjećali nervozno i pod stresom?**

		Answers	Ratio
0		110	22.22 %
1		64	12.93 %
2		56	11.31 %
3		84	16.97 %
4		64	12.93 %
Answer 6		12	2.42 %
No Answer		105	21.21 %

**D2. Molimo Vas da navedete koliko često ste se u posljednjih mjesec dana osjećali ili razmišljali na određeni način zbog turizma u Vašem mjestu. Ne pokušavajte brojati koliko ste se puta osjećali na određeni način, već odaberite odgovor koji se čini kao razumna procjena. Za svako pitanje u nastavku označite na ljestvici: 0 = 'Nikada', 1 = 'Skoro nikada', 2 = 'Ponekad', 3 = 'Prilično često', 4 = 'Vrlo često'. :**

**4. Koliko često ste u posljednjih mjesec dana bili sigurni u svoju sposobnost za rješavanje svakodnevnih poteškoća koje stvara turizam?**

		Answers	Ratio
0		81	16.36 %
1		46	9.29 %
2		42	8.48 %
3		111	22.42 %
4		91	18.38 %
Answer 6		19	3.84 %
No Answer		105	21.21 %








**D2. Molimo Vas da navedete koliko često ste se u posljednjih mjesec dana osjećali ili razmišljali na određeni način zbog turizma u Vašem mjestu. Ne pokušavajte brojati koliko ste se puta osjećali na određeni način, već odaberite odgovor koji se čini kao razumna procjena. Za svako pitanje u nastavku označite na ljestvici: 0 = 'Nikada', 1 = 'Skoro nikada', 2 = 'Ponekad', 3 = 'Prilično često', 4 = 'Vrlo često'. :**

**5. Koliko često ste u posljednjih mjesec dana imali dojam da se turizam u Vašem mjestu razvija onako kako vi želite?**

		Answers	Ratio
0		56	11.31 %
1		47	9.49 %
2		74	14.95 %
3		107	21.62 %
4		87	17.58 %
Answer 6		19	3.84 %
No Answer		105	21.21 %








**D2. Molimo Vas da navedete koliko često ste se u posljednjih mjesec dana osjećali ili razmišljali na određeni način zbog turizma u Vašem mjestu. Ne pokušavajte brojati koliko ste se puta osjećali na određeni način, već odaberite odgovor koji se čini kao razumna procjena. Za svako pitanje u nastavku označite na ljestvici: 0 = 'Nikada', 1 = 'Skoro nikada', 2 = 'Ponekad', 3 = 'Prilično često', 4 = 'Vrlo često'. :**

**6. Koliko često ste u posljednjih mjesec dana osjećali da se zbog turizma ne možete nositi sa svim obvezama?**

		Answers	Ratio
0		114	23.03 %
1		56	11.31 %
2		46	9.29 %
3		89	17.98 %
4		65	13.13 %
Answer 6		20	4.04 %
No Answer		105	21.21 %








**D2. Molimo Vas da navedete koliko često ste se u posljednjih mjesec dana osjećali ili razmišljali na određeni način zbog turizma u Vašem mjestu. Ne pokušavajte brojati koliko ste se puta osjećali na određeni način, već odaberite odgovor koji se čini kao razumna procjena. Za svako pitanje u nastavku označite na ljestvici: 0 = 'Nikada', 1 = 'Skoro nikada', 2 = 'Ponekad', 3 = 'Prilično često', 4 = 'Vrlo često'. :**

**7. Koliko često ste u posljednjih mjesec dana bili u mogućnosti kontrolirati stresne podražaje koji su posljedica turizma u Vašem mjestu?**

		Answers	Ratio
0		84	16.97 %
1		47	9.49 %
2		57	11.52 %
3		95	19.19 %
4		82	16.57 %
Answer 6		25	5.05 %
No Answer		105	21.21 %








**D2. Molimo Vas da navedete koliko često ste se u posljednjih mjesec dana osjećali ili razmišljali na određeni način zbog turizma u Vašem mjestu. Ne pokušavajte brojati koliko ste se puta osjećali na određeni način, već odaberite odgovor koji se čini kao razumna procjena. Za svako pitanje u nastavku označite na ljestvici: 0 = 'Nikada', 1 = 'Skoro nikada', 2 = 'Ponekad', 3 = 'Prilično često', 4 = 'Vrlo često'. :**

**8. Koliko često ste u posljednjih mjesec dana imali dojam da ste se dobro prilagodili pritiscima turizma?**

		Answers	Ratio
0		55	11.11 %
1		48	9.7 %
2		50	10.1 %
3		101	20.4 %
4		87	17.58 %
Answer 6		49	9.9 %
No Answer		105	21.21 %








**D2. Molimo Vas da navedete koliko često ste se u posljednjih mjesec dana osjećali ili razmišljali na određeni način zbog turizma u Vašem mjestu. Ne pokušavajte brojati koliko ste se puta osjećali na određeni način, već odaberite odgovor koji se čini kao razumna procjena. Za svako pitanje u nastavku označite na ljestvici: 0 = 'Nikada', 1 = 'Skoro nikada', 2 = 'Ponekad', 3 = 'Prilično često', 4 = 'Vrlo često'. :**

**9. Koliko često ste se u posljednjih mjesec dana ljutili zbog događaja uzrokovanih turizmom, a koji su bili izvan Vaše kontrole?**




		Answers	Ratio
0		115	23.23 %
1		60	12.12 %
2		59	11.92 %
3		81	16.36 %
4		59	11.92 %
Answer 6		16	3.23 %
No Answer		105	21.21 %

**D2. Molimo Vas da navedete koliko često ste se u posljednjih mjesec dana osjećali ili razmišljali na određeni način zbog turizma u Vašem mjestu. Ne pokušavajte brojati koliko ste se puta osjećali na određeni način, već odaberite odgovor koji se čini kao razumna procjena. Za svako pitanje u nastavku označite na ljestvici: 0 = 'Nikada', 1 = 'Skoro nikada', 2 = 'Ponekad', 3 = 'Prilično često', 4 = 'Vrlo često'. :**




**10. Koliko često ste u posljednjih mjesec dana imali osjećaj da su se poteškoće u životu uzrokovane turizmom toliko nagomilale da ih ne možete nadvladati?**

		Answers	Ratio
0		139	28.08 %
1		52	10.51 %
2		43	8.69 %
3		74	14.95 %
4		66	13.33 %
Answer 6		16	3.23 %
No Answer		105	21.21 %

**D3. Jesu li tijekom turističke sezone vaše svakodnevne aktivnosti na bilo koji način otežane zbog turizma?**

		Answers	Ratio
a) Da, značajno su otežane		22	4.44 %
b) Da, donekle su otežane		140	28.28 %
c) Ne		336	67.88 %
No Answer		0	0 %

**D4. Prilagodavate li ikada svoju dnevnu rutinu kako biste izbjegli turiste odnosno gužvu?**

		Answers	Ratio
a) Da, često		22	4.44 %
b) Da, ponekad		168	33.94 %
c) Ne		305	61.62 %
No Answer		0	0 %